

Řepka MATIF	09.05.2022	13.05.2022	Změna	Nejnižší	Nejvyšší	Měna
srpen 2022	845,75	874,75	+29,00	847	874,75	EUR / t
listopad 2022	829,25	859,75	+30,50	832,5	859,75	EUR / t
únor 2023	820,75	839,25	+18,50	819,5	839,25	EUR / t
květen 2023	806,75	829,5	+22,75	814,25	829,5	EUR / t
srpen 2023	730,75	750	+19,25	735,25	750	EUR / t

NYSE Liffe Market: Paris, Clearing House:LCH.Clearnet

[zobrazit graf na: www](#)

Sojový šrot Rotterdam	09.05.2022	13.05.2022	Změna	Nejnižší	Nejvyšší	Měna
květen 2022	533	515	-18,00	512	533	USD / t
červen 2022	533	515	-18,00	512	533	USD / t
červenec 2022	535	515	-20,00	511	535	USD / t
srpen 2022 - říjen 2022	544	530	-14,00	523	544	USD / t
listopad 2022 - leden 2023	537	520	-17,00	520	537	USD / t

NL Soymeal HP, FOB Rotterdam

[zobrazit graf na: www](#)

Řepkový šrot Rhine	09.05.2022	13.05.2022	Změna	Nejnižší	Nejvyšší	Měna
červen 2022 - červenec 2022	488	445	-43,00	445	482	EUR / t
srpen 2022 - říjen 2022	379	381	+2,00	377	381	EUR / t
listopad 2022 - leden 2022	376	383	+7,00	378	383	EUR / t
únor 2023 - duben 2023	374	380	+6,00	374	380	EUR / t
květen 2023 - červenec 2023	374	381	+7,00	376	381	EUR / t

Rapemeal, LWR Rhine

[zobrazit graf na: www](#)

Pšenice krmná	09.05.2022	13.05.2022	Změna	Nejnižší	Nejvyšší	Měna
květen 2022	335	348,65	+13,65	335	351,8	GBP / t
červenec 2022	330,55	344,45	+13,90	330,35	347,6	GBP / t
listopad 2022	318,75	335,7	+16,95	318,05	340	GBP / t
leden 2023	320,75	335,15	+14,40	320,05	338,7	GBP / t
březen 2023	322,65	336,95	+14,30	321,55	340,4	GBP / t

London; LIFFE

[zobrazit graf na: www](#)

Pšenice potravinářská	09.05.2022	13.05.2022	Změna	Nejnižší	Nejvyšší	Měna
září 2022	398,25	416,75	+18,50	393,75	419,75	EUR / t
prosinec 2022	391	411	+20,00	387,75	413,5	EUR / t
březen 2023	388,5	407,75	+19,25	385	410	EUR / t
květen 2023	386	404,5	+18,50	382	406,5	EUR / t
září 2023	0	353,5	+353,50	340,75	355,75	EUR / t

NYSE Liffe Market: Paris, Clearing House:LCH.Clearnet

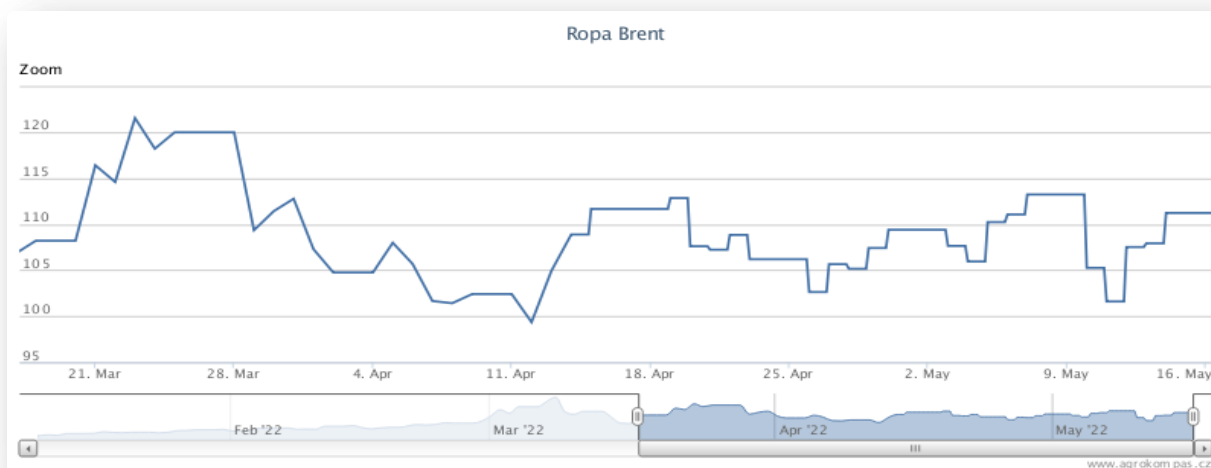
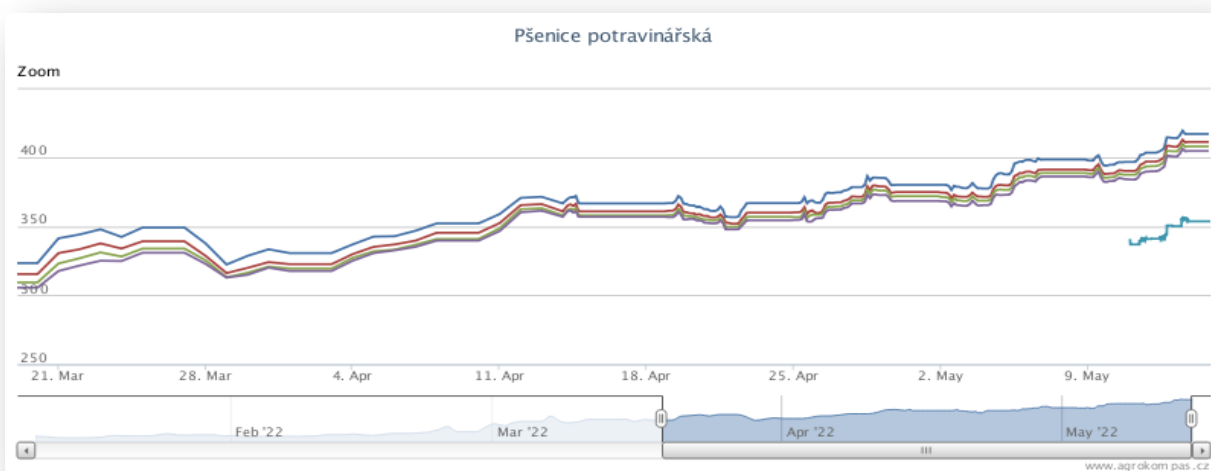
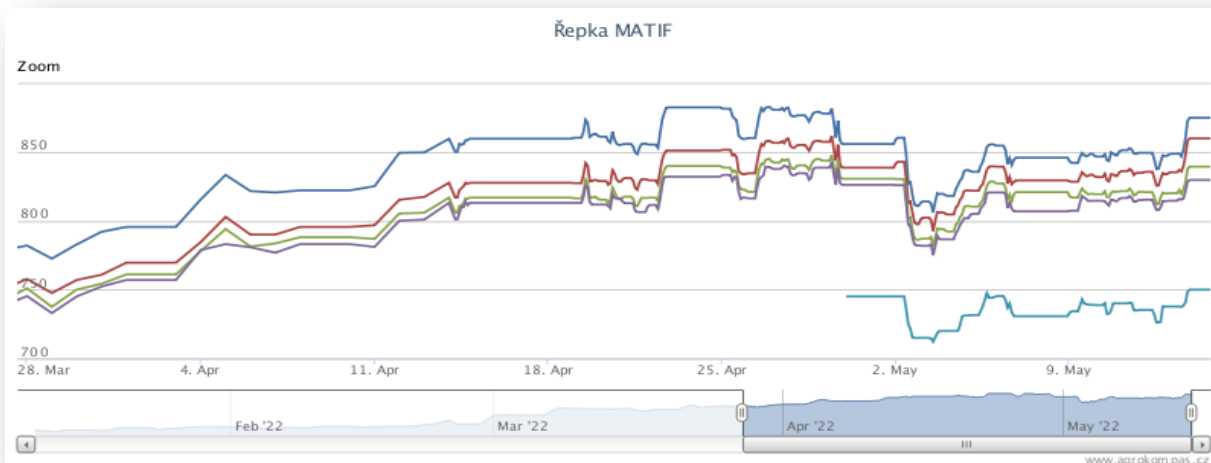
[zobrazit graf na: www](#)

Kukuřice	09.05.2022	13.05.2022	Změna	Nejnižší	Nejvyšší	Měna
červen 2022	361	360,5	-0,50	358	369	EUR / t
srpen 2022	360	363	+3,00	357	368,5	EUR / t
listopad 2022	344,5	361,5	+17,00	342,5	364,75	EUR / t
březen 2023	344	359,25	+15,25	340	362,75	EUR / t
červen 2023	340	355	+15,00	341,25	355	EUR / t

NYSE Liffe Market: Paris, Clearing House:LCH.Clearnet

[zobrazit graf na: www](#)

Ostatní	09.05.2022	13.05.2022	Změna	Nejnižší	Nejvyšší	Měna
Řepkový olej	2040	2100	+60,00	2000	2100	EUR / t
CZK/EUR	24,973	24,743	-0,23	24,72	25,46	EUR / t
CZK/USD	23,07	23,766	+0,70	23,07	24,32	EUR / t
CZK/GBP	29,246	29,139	-0,11	29,1	29,77	EUR / t
USD/EUR	1,054	1,041	-0,01	1,04	1,06	EUR / t
Ropa Brent	113,22	111,22	-2,00	101,6	113,22	USD/barel



**Informace o dění na trhu dostupné zde:**

[https://www.agrokompas.cz/agro\\_novinky](https://www.agrokompas.cz/agro_novinky)

## Průměrné ceny obilovin a olejnin

komodita	08.05.2022	01.05.2022	týd. změna	jednotka
Pšenice potravinářská	1 670	1 676	-0,3%	zl/tuna
Pšenice krmná	1 703	1 714	-0,6%	zl/tuna
Žito potravinářské	1 359	1 334	1,9%	zl/tuna
Žito krmné	1 340	1 343	-0,3%	zl/tuna
Ječmen potravinářský	1 316	1 389	-5,2%	zl/tuna
Ječmen krmný	1 455	1 443	0,8%	zl/tuna
Ječmen sladovnický	1 527	1 471	3,8%	zl/tuna
Kukuřice	1 463	1 457	0,4%	zl/tuna
Oves potravina	1 290	1 290	0,0%	zl/tuna
Oves krmný	1 151	1 168	-1,4%	zl/tuna
Tritikále krmivo	1 466	1 460	0,5%	zl/tuna
komodita	08.05.2022	01.05.2022	týd. změna	jednotka
Řepka	4 600	4 165	10,4%	zl/tuna
Řepkový raf. olej	6 872	6 789	1,2%	zl/tuna
Řepkový olej sur.	9 867	9 662	2,5%	zl/tuna
Řepkový šrot	1 713	1 730	-1,0%	zl/tuna

## Průměrné ceny vepřové, hovězí, drůbeží

Vepřové	08.05.2022	01.05.2022	týd. změna	jednotka
jakost S	8 868	9 085	-2,4%	zl/tuna
jakost E	8 774	9 011	-2,6%	zl/tuna
jakost U	8 403	8 692	-3,3%	zl/tuna
jakost R	8 075	8 352	-3,3%	zl/tuna
jakost O	7 163	7 492	-4,4%	zl/tuna
jakost P	*	*	*	zl/tuna
<b>S-P celkem</b>	<b>8 765</b>	<b>9 001</b>	<b>-2,6%</b>	zl/tuna
Průměrné ceny netto (bez DPH) , podle klasifikace SEUROP po porážce chlazené				
Drůbeží	08.05.2022	01.05.2022	týd. změna	jednotka
kuře typ brojler	6 169	6 164	0,1%	zl/tuna
krůta (samec)	8 614	8 448	2,0%	zl/tuna
krůta (samice)	8 455	8 382	0,9%	zl/tuna
Hovězí 8.5.2022	živá hmotnost	týd. změna		
mladý býk (A)	12,43 zl/kg	0,1	%	
býk (B)	12,37 zl/kg	0,4	%	
volek (C)	- zl/kg	-	%	
kráva (D)	10,02 zl/kg	0,3	%	
jalovice (E)	11,61 zl/kg	0,5	%	
Průměrné ceny netto (bez DPH) , zaplacená dodavatelům, dle klasifikace SEUROP				

pozn. Kurz ČNB CZK/PLN k 11.3.2022 byl 5,269 PLN

Zdroj: Ministerstwo Rolnictwa i Rozwoju Wsi, Departament Rynków Rolnych

komodita	cena	změna za týden	změna za rok	jednotka
Máslo	688	0,9%	71%	EUR/100kg
SMP	404	-1,7%	59%	EUR/100kg
WMP	520	1,3%	62%	EUR/100kg
Cheddar	373	0,7%	20%	EUR/100kg
Eidam	464	2,2%	44%	EUR/100kg
Gouda	448	4,0%	39%	EUR/100kg
Ementál	552	7,5%	13%	EUR/100kg
Sušená syrovátka	135	-1,6%	35%	EUR/100kg

zdroj: <https://ec.europa.eu/>

na závěr:

## Konečně můžu s klidem říct, že vypadám jak Rambo

